

寝ながら完全ワイヤレスイヤホン

安全上のご注意

- ご使用の前に本書をよくお読みのうえ、正しくご使用ください。
- 下記の注意事項は、お使いになる方、他の方への危害、財産への損害を未然に防止するための内容ですので、必ずお守りください。

危険

取り扱いを誤った場合「死亡または、重傷を負う危険の発生が想定される」内容です。

- 自動車やバイク、自転車など乗り物の運転中には使用しないでください。
- 駅のホームや道路など、周りの音が聞こえないと危険な状況では本製品を使用しないでください。
- 周囲の音や環境に注意してご使用ください。
- 分解、改造をしないでください。分解、改造によるトラブルについて弊社では一切の責任を負いかねます。
- 乳幼児の手の届かない所に保管してください。

警告

取り扱いを誤った場合「死亡または、重傷を負う可能性が想定される」内容です。

- 周囲の迷惑にならないよう、音量の上げ過ぎにご注意ください。大音量で長時間使用されますと聴力に悪影響を及ぼすことがありますので適切な音量でご使用ください。
- 本製品を使用する際は、接続機器の取扱説明書もあわせてご覧いただきそれぞれの警告事項・注意事項に従ってください。
- 本製品は日本国内向けです。日本国外の使用による故障・事故などについて弊社ではいかなる責任も負いかねます。
- 火気のそばやガソリンスタンドなどの引火、爆発のおそれのある場所では使用しないでください。また、火の中に入れてください。
- 湿気やホコリの多い場所、直射日光の強い場所、高温となる場所では使用、保管、放置をしないでください。
- 濡らしたり濡れた手で本製品の端子部分に触れないでください。
- 水などの液体が入った場合は使用をやめてください。
- 落としたり強い衝撃を加えないでください。
- 端子部分にゴミやホコリが入らないようにしてください。
- 本製品から異常な高熱や異臭、発煙などを発した場合は、ただちに使用を中止し弊社までご連絡ください。
- 本製品に布団や衣類をかけたままで充電しないでください。
- 本製品に重いものを載せたり踏み付けたりしないでください。
- 端子部が歪んだり、ケーブルが傷んだ場合は使用しないでください。
- 本製品が故障した際は使用しないでください。

注意

取り扱いを誤った場合「障害を負う可能性が想定される場合および物的損害が想定される」内容です。

- 充電中に本製品の清掃をしないでください。清掃の際には、充電ケーブルから本製品を取り外してください。

ご使用の前に

- 接続端末などの操作についてはサポートしておりません。
- 本製品は、Bluetooth対応の接続機器用です。
- 本製品は各携帯電話会社の携帯電話回線を使用した音声電話での動作確認をおこなっております。通話アプリを使用しての動作確認はおこなっておりません。
- コンクリートなどの障害物を挟むと通信できない場合があります。
- 電化製品（ＡＶ機器・ＯＡ機器・電子レンジなど）から離して通信してください。受信障害になる場合があります。
- 無線機や放送局の近くなどで正常に通信できない場合があります。
- 本製品に起因する事故、故障、記載内容の保証などに関して、一切の責任を負いかねます。あらかじめご了承ください。
- データなどはあらかじめバックアップをお取りになってからご使用ください。
- 内蔵電池は寿命があり消耗品ですので、保証対象外となります。
- 十分に充電した状態で使用時間が著しく短くなる場合、またはご利用いただけない場合は内蔵電池の寿命となります。
- 本製品はすべての機器での動作を保証するものではありません。
- 端子部にホコリやゴミが入らないよう十分にご注意ください。
- 本製品は防滴です。浸水にはご注意ください。
- 睡眠時の長時間着用は耳に負担をかける恐れがあります。

内蔵電池について

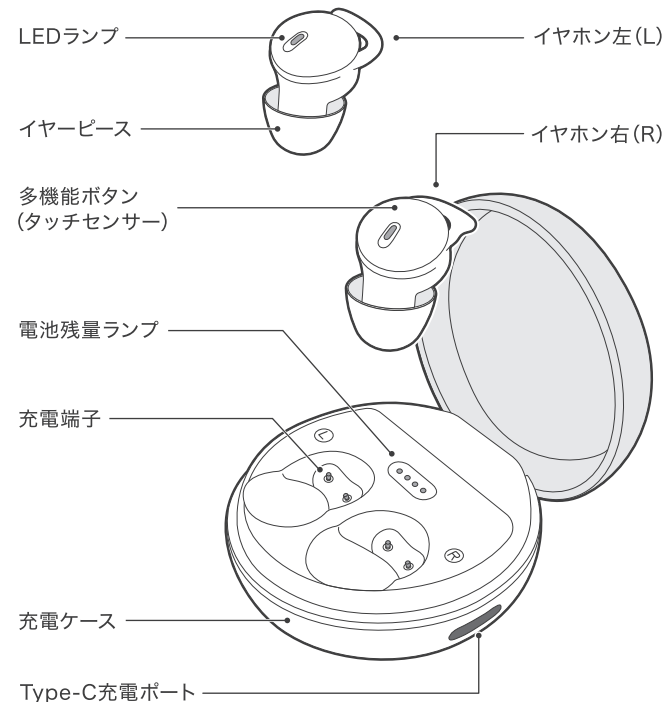
内蔵電池は、正常に使用した場合でも劣化する消耗品です。内蔵電池の消耗は特性であり故障ではありません。また、内蔵電池の交換はできません。

- 本製品を使用せずに長時間保管していた場合、内蔵電池の性能は低下します。
- 周囲温度が低い環境では、接続時間が短くなります。

廃棄について

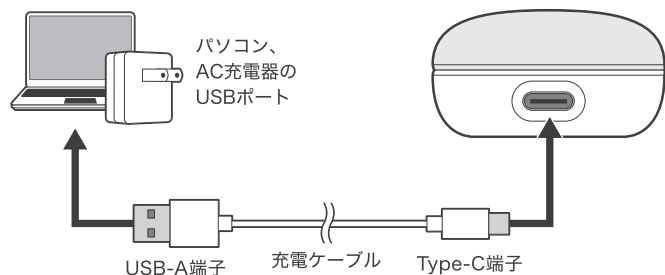
本製品を廃棄するときは、地方自治体の条例に従ってください。条例の内容についてはお住まいの地方自治体にお問合せください。本製品には、リチウムポリマー電池（Li-Po）が使われております。

各部名称



付属品 充電用Type-Cケーブル（USB-A to USB-C）

充電ケースへの充電

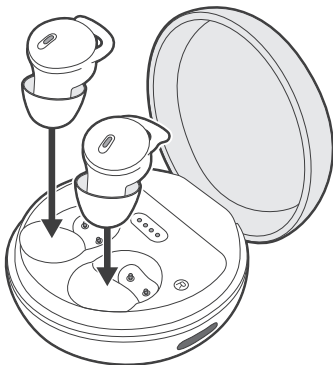


1. 充電ケーブルのType-C端子を充電ケースのType-C充電ポートに接続します。
2. 充電ケーブルのUSB-A端子をパソコンやAC充電器などのUSBポートに接続します。
3. 充電が開始されると電池残量ランプが点滅します。
4. 充電状況は電池残量パネルをご確認ください。

イヤホンへの充電

1. イヤホンを充電ケースに入れてください。※
2. 充電が開始されると、イヤホンのLEDランプと充電ケースの電池残量ランプが点灯します。
3. 満充電になると、イヤホンのLEDランプが消灯します。

※イヤホン下部の充電端子と充電ケースの充電端子を合わせて入れてください。



電源について

イヤホンを充電ケースから取り出すと自動的に電源がONになります。また、下記の方法でも電源のON/OFFが可能です。

【電源ON】

多機能ボタンを3秒間長押しすることで電源がONになります。

【電源OFF】

使用中に多機能ボタンを10秒間長押しすることで電源がOFFになります。

Bluetoothのペアリング

お手持ちの接続端末の取扱説明書もあわせてお読みください。また、良好なペアリングのために本製品と接続端末を90cm以内に置いてください。

1. 充電ケースからイヤホンを片方ずつ取り出すと、ペアリングモードになり、イヤホンのLEDランプが点滅します。
2. 接続端末のBluetooth設定画面を立ち上げ、検索されたデバイス一覧から「FS-TWSSLP01」を選択します。
3. ペアリングを完了すると情報は記憶され、次回から自動的にペアリングがおこなわれますので、再ペアリングは不要です。

操作方法

左右イヤホンの多機能ボタンを押して操作してください。

※多機能ボタンはタッチセンサー式のため、誤操作する可能性があります。予めご了承ください。

多機能ボタン操作方法一覧

再生/一時停止	左右イヤホンのどちらかを1回押す
曲送り	右側イヤホンを2秒長押しする
曲戻し	左側イヤホンを2秒長押しする
音量アップ	右側イヤホンを2回連続押しする
音量ダウン	左側イヤホンを2回連続押しする
電話に出る	左右イヤホンのどちらかを1回押す
電話を切る	左右イヤホンのどちらかを2回連続押しする
着信拒否	着信中に左右イヤホンのどちらかを2秒長押しする
音声アシスタント	左右イヤホンのどちらかを3回連続押しする
電源ON	左右イヤホンを3秒長押しする
電源OFF	左右イヤホンを10秒長押しする

※着信通知：携帯電話のオリジナルアラーム、番号は読み上げられません。

製品仕様

Bluetooth	バージョン5.3
ドライバーユニット	6mm
コーデック	SBC/AAC
プロファイル	HFP/HSP/A2DP/AVRCP
インピーダンス	16Ω
再生周波数帯域	20Hz-20KHz
受信距離	約10m
充電ケース充電時間	約1時間
イヤホン充電時間	約1時間
通話時間	約3-4時間
待機時間	約14時間
充電ケースバッテリー	3.7V-250mAh
イヤホンバッテリー	3.7V-30mAh
スピーカー出力	3-5mW
充電入力	DC5V--200mA
イヤホンタイプ	磁気吸着式/インイヤー型
材質	ABS/シリコン
充電インターフェース	Type-C

※上記の時間は目安です。使用状況や環境などによって異なります。

保証規定

- 保証期間は、お買い上げ時のレシートの日付から6ヶ月です。
- 保証期間内に取扱説明書に従ったご使用で故障した場合は、無償修理交換をいたします。
- 無償修理、製品交換を希望される場合には、必ずレシートと製品を添えて、お買い上げいただいた販売店までお持ちください。
- 本製品の保証は、日本国内においてのみ有効です。
- 保証期間内でも以下のような場合は、有償修理となります。
 - (1) レシート（購入日、購入店などが確認できるもの）と製品をご提示いただけない場合
 - (2) お名前、ご住所、連絡先などが確認できない場合
 - (3) 本製品の分解、改造があった場合
 - (4) 落下、衝撃などお取り扱いが不適当なために生じた故障・損傷の場合。
 - (5) お客様の過失や誤使用による場合
 - (6) 火災、地震などの天変地異による故障および損傷の場合
 - (7) 一般家庭用以外（業務用など）に使用された場合
 - (8) 故障した製品を弊社で確認できない場合
 - (9) 故障した原因がお客様の接続機器である場合
 - (10) その他、弊社の判断として、故障と認められない場合

万一、弊社の製造上の原因による故障が発生した場合には、保証規定により無償修理、交換をいたします。

各種メモリー内容に関する損害、また接続機器などについての保証など一切の責任を負いかねます。あらかじめご了承ください。

本製品は日本国内向けです。日本国外の使用による故障・事故などについて弊社ではいかなる責任も負いかねます。

サポート

株式会社 FSC 〒143-0016 東京都大田区大森北6-2-29 FSCビル
TEL: 03-5753-2238 MAIL: support@e-fsc.jp
URL: http://www.e-fsc.jp/